

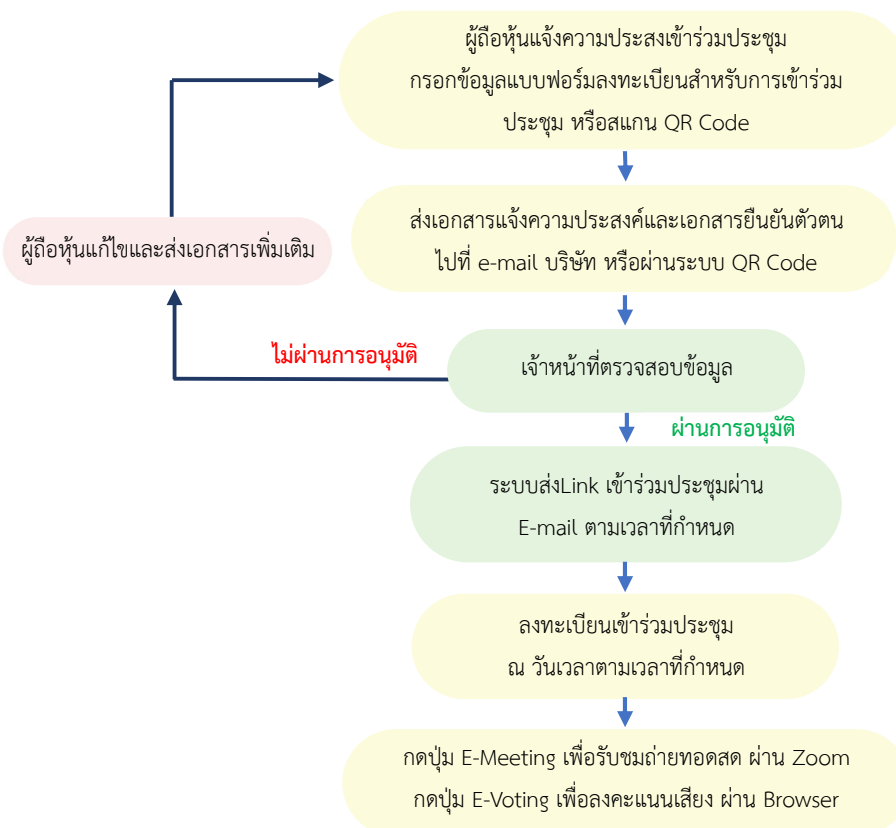
ข้อปฏิบัติสำหรับการประชุม

สำหรับการเข้าร่วมการประชุมผ่านสื่ออิเล็กทรอนิกส์ ขอให้ผู้ถือหุ้นหรือผู้รับมอบฉันทะนำส่งแบบฟอร์มลงทะเบียนสำหรับการเข้าร่วมประชุม และเอกสารยืนยันตัวตนมายังบริษัท (สิ่งที่ส่งมาด้วย 3 และ 4) ภายในวันที่ 18 เมษายน 2567 ผ่านช่องทางใดช่องทางหนึ่ง ดังต่อไปนี้

1. email: ir@pqstarch.com หรือ comsec@pqstarch.com
2. ไปรษณีย์มายังที่อยู่
เอกสารลงทะเบียนสำหรับการเข้าร่วมประชุม
บริษัท พรีเมียร์ควอลิตี้สตา์ช จำกัด (มหาชน)
185 หมู่ 14 ตำบลคำป่าหลาย อำเภอเมืองมุกดาหาร
จังหวัดมุกดาหาร 49000
3. สแกน QR Code หรือคลิกลิงค์ด้านล่างนี้ เพื่อลงทะเบียนผ่านระบบ e-request (รายละเอียดหน้า 2)
<http://pqs.thekoble.com/aggm/emeeting/index/1>



ผังแสดงขั้นตอนการเข้าร่วมประชุมผ่านสื่ออิเล็กทรอนิกส์



การแจ้งความประสงค์เข้าร่วมประชุมผ่านระบบ e-request (ช่องทางที่ 3)

1. กรอกข้อมูลของผู้ถือหุ้น
 1. เลขที่บัญชีผู้ถือหลักทรัพย์
 2. ชื่อ (ไม่ต้องระบุตำแหน่ง)
 3. นามสกุล
 4. เลขบัตรประจำตัวประชาชน
 5. เลื่อยอมรับเงื่อนไข และยินยอมให้เข้าถึงข้อมูลส่วนบุคคล
 6. กด “ยืนยัน”
2. ตรวจสอบชื่อผู้ถือหุ้นและจำนวนหุ้น หากถูกต้องกรุณากรอกข้อมูลเพิ่มเติม
 1. ชื่อ-นามสกุล (ภาษาอังกฤษ)
 2. E-mail เพื่อรับ Link สำหรับการเข้าร่วมประชุม
 3. เบอร์โทรศัพท์มือถือ
กรณีผู้ถือหุ้นเข้าร่วมประชุมด้วยตนเอง: ระบุเบอร์โทรศัพท์มือถือของผู้ถือหุ้น
กรณีมอบฉันทะ: ระบุเบอร์โทรศัพท์มือถือของผู้รับมอบฉันทะเพื่อใช้ในการเข้าร่วมประชุม
 4. เลือกประเภทการเข้าร่วมประชุม
 - i. เข้าร่วมประชุมด้วยตนเอง ผ่าน E-AGM
 - ii. มอบฉันทะให้บุคคลทั่วไปเข้าร่วมประชุม ผ่าน E-AGM
 - iii. มอบฉันทะให้กรรมการอิสระ
 5. กด “ถัดไป”

กรณี ผู้ถือหุ้นเข้าร่วมประชุมด้วยตนเอง เตรียมแนบไฟล์เอกสารประกอบเพื่อยืนยันตัวตนของผู้ถือหุ้น

1. สำเนาบัตรประชาชน, สำเนาหนังสือเดินทาง, สำเนาบัตรที่ทางราชการออกให้
2. เอกสารอื่น ๆ เช่น หนังสือรับรองบริษัท
3. กด “ถัดไป”
4. ระบบจะขึ้นข้อความ “ระบบได้รับข้อมูลเรียบร้อยแล้ว” ให้ตรวจสอบชื่อ นามสกุล และจำนวนหุ้นอีกครั้ง
5. ปิดหน้าต่าง เป็นการสิ้นสุดการแจ้งความประสงค์เข้าร่วมประชุม

กรณี มอบฉันทะให้บุคคลทั่วไปเข้าร่วมประชุม เตรียมแนบไฟล์เอกสารประกอบเพื่อยืนยันตัวตนของผู้ถือหุ้น

1. สำเนาบัตรประชาชน, สำเนาหนังสือเดินทาง, สำเนาบัตรที่ทางราชการออกให้
2. เอกสารอื่น ๆ เช่น หนังสือรับรองบริษัท
3. กด “ถัดไป”
4. ระบุข้อมูลผู้รับมอบฉันทะและแนบเอกสารประกอบ
 - i. ชื่อ-นามสกุล ของผู้รับมอบฉันทะ (ภาษาไทย)
 - ii. ชื่อ-นามสกุล ของผู้รับมอบฉันทะ (ภาษาอังกฤษ)
 - iii. แนบไฟล์สำเนาเอกสารแสดงตัวตนของผู้รับมอบฉันทะ
 - iv. แนบไฟล์หนังสือมอบฉันทะที่มีการกรอกข้อมูลและลงลายมือคราบถ้วน

5. กด “ถัดไป”
6. ระบบจะขึ้นข้อความ “ได้รับข้อมูลเรียบร้อยแล้ว” ให้ตรวจสอบชื่อ นามสกุล และจำนวนหุ้นอีกครั้ง
7. ปิดหน้าต่าง เป็นการสิ้นสุดการแจ้งความประสงค์เข้าร่วมประชุม
กรณี มอบฉันทะให้กรรมการอิสระ
 1. เตรียมแนบไฟล์เอกสารประกอบเพื่อยืนยันตัวตน (เหมือนกรณีผู้ถือหุ้นเข้าร่วมประชุมด้วยตนเอง)
 2. แนบบนฟอร์มมอบฉันทะ ที่กรอกข้อมูลและลงลายมือครบก้น
 3. กด “ถัดไป”
 4. ระบบจะขึ้นข้อความ “ได้รับข้อมูลเรียบร้อยแล้ว” ให้ตรวจสอบชื่อ-นามสกุล และจำนวนหุ้นอีกครั้ง
 5. ปิดหน้าต่าง เป็นการสิ้นสุดการแจ้งความประสงค์เข้าร่วมประชุม

หมายเหตุ



ระบบรับแจ้งความประสงค์เข้าร่วมประชุม จะเปิดให้ดำเนินการตั้งแต่วันที่ 18 เมษายน 2567 ถึงวันที่ 25 เมษายน 2567 หรือจนกว่าการประชุมจะแล้วเสร็จ (ระบบไม่เปิดรับข้อมูลในวันเสาร์ อาทิตย์ และวันหยุดราชการ)

การใช้งานระบบประชุมผ่านสื่ออิเล็กทรอนิกส์ (E-AGM)

1. เมื่อผู้ถือหุ้นหรือผู้รับมอบฉันทะที่แจ้งความประสงค์เข้าร่วมประชุมและได้รับการตรวจสอบครบถ้วนแล้ว ท่านจะได้รับ E-Mail จากทางผู้ให้บริการจัดประชุมฯ ซึ่งจะเป็นลิงค์สำหรับการเข้าร่วมประชุม และคู่มือการใช้งานระบบ ก่อนวันประชุม 5 วัน โปรดศึกษาคู่มือวิธีการใช้งานระบบโดยละเอียด กรณีที่ยังไม่ได้รับ E-Mail ดังกล่าวภายในวันที่ 22 เมษายน 2567 ให้ติดต่อ บริษัทโดยทันที
2. ท่านจะต้องเตรียมข้อมูลเหล่านี้ เพื่อใช้ในการเข้าสู่ระบบ
กรณีผู้ถือหุ้นเข้าร่วมประชุมด้วยตนเอง เลขบัญชีผู้ถือหุ้น (หมายเลขทะเบียนผู้ถือหลักทรัพย์) และเลขบัตรประจำตัวประชาชนของผู้ถือหุ้น
กรณีผู้รับมอบฉันทะ เลขบัตรประจำตัวประชาชนและเบอร์โทรศัพท์มือถือของผู้รับมอบฉันทะ
3. การเข้าร่วมประชุมและการลงคะแนนผ่านทางสื่ออิเล็กทรอนิกส์ สามารถใช้ได้กับคอมพิวเตอร์ / โน้ตบุ๊ก (Notebook) / แท็บเล็ต (Tablet) และโทรศัพท์มือถือผ่าน Web Browser: Chrome ด้วยอินเทอร์เน็ตความเร็ว 4G หรืออินเทอร์เน็ตบ้านพื้นฐาน

หมายเหตุ

กรณีเข้าร่วมประชุมผ่านทางแท็บเล็ต (Tablet) และโทรศัพท์มือถือ จะต้องติดตั้งโปรแกรม Zoom Cloud Meeting ก่อนเข้าร่วมประชุม ซึ่งสามารถ download ได้ดังนี้

ระบบ iOS	ระบบ Android
	
https://apps.apple.com/th/app/zoom-cloud-meetings/id546505307	https://play.google.com/store/apps/details?id=us.zoom.videomeetings

4. ระบบจะเปิดให้เข้าร่วมประชุมล่วงหน้า 60 นาที ก่อนเริ่มการประชุม อย่างไรก็ตามการถ่ายทอดสดจะเริ่มเมื่อถึงเวลาประชุมเท่านั้น
5. การเข้าสู่ระบบผู้เข้าร่วมประชุมจะต้องใช้ข้อมูลเลขทะเบียนผู้ถือหุ้น และเลขที่บัตรประชาชนของผู้ถือหุ้น
6. การลงคะแนนผ่านระบบ E-Voting ท่านจะสามารถลงคะแนนแต่ละวาระ โดยการลงคะแนนเห็นด้วย ไม่เห็นด้วย หรืองดออกเสียง อย่างไรก็ตามอย่างหนึ่งเท่านั้น กรณีที่ไม่ได้ลงคะแนนในวาระใด ๆ ระบบจะถือว่าท่านลงคะแนนเสียงเป็นเห็นด้วยโดยทันที (ใช้วิธีการนับคะแนนโดยการเหคะแนนเสียงไปทางเห็นด้วย)

หมายเหตุ

กรณีที่ผู้ถือหุ้นระบุนการลงคะแนนเสียงแต่ละวาระ กรรมการอิสระจะทำการลงคะแนนเสียงตามที่ท่านได้ระบุมาในหนังสือมอบฉันทะ ซึ่งในการลงคะแนนเสียงในแต่ละวาระ ผู้ถือหุ้นมีสิทธิออกเสียงเห็นด้วย ไม่เห็นด้วย หรืองดออกเสียง เพียงอย่างเดียวอย่างหนึ่งเท่านั้นไม่สามารถแบ่งการออกคะแนเสียงเป็นบางส่วนได้ (เว้นแต่เป็นการลงคะแนนเสียงของ Custodian)

ผู้ถือหุ้นสามารถศึกษารายละเอียดการแจ้งความประสงค์เข้าร่วมประชุม และการใช้งานระบบประชุมได้โดยการสแกน QR Code หรือคลิกลิ้งค์ด้านล่างนี้



https://linktr.ee/OJ_AGM?utm_source=linktree_profile_share&tsid=2003924b-5114-443f-a32b-4ff63d7c3114

ทั้งนี้ หากผู้ถือหุ้นมีข้อสงสัยเกี่ยวกับขั้นตอนการเข้าร่วมประชุมและการลงคะแนนเสียงผ่านสื่ออิเล็กทรอนิกส์ (E-Meeting) สามารถติดต่อเจ้าหน้าที่ของ บริษัท โอเจ อินเตอร์เนชั่นแนล จำกัด

เบอร์โทรศัพท์: 02-079-1811

สำหรับชาวต่างชาติ 089-527-5588